

近期重庆市专业技术资格考试报考温馨提示

日期：2023-03-03来源：重庆市人事考试中心

广大考生请注意,2023年度重庆市专业技术资格考试已于近期开展报名,报名安排详见下表:

| 序号 | 考试项目 | 报名时间 | 缴费时间 |
|----|--------------------|------------|------------|
| 1 | 重庆市风景园林专业人员资格考试 | | |
| 2 | 重庆市园林工程专业人员资格考试 | 2月28日9:00至 | 2月28日9:00至 |
| 3 | 重庆市初级注册安全工程师职业资格考试 | 3月6日17:00 | 3月8日17:00 |
| 4 | 重庆市标准化专业人员资格考试 | 3月2日9:00至 | 3月2日9:00至 |
| 5 | 重庆市二级建造师执业资格考试 | 3月8日17:00 | 3月10日17:00 |

报考人员可登录重庆市人力资源和社会保障局网站(<http://rlsbj.cq.gov.cn>) - “人事考试网上报名” - “重庆市资格考试入口”进行网上报名,报考指南详见附件。请还未在“渝快办”完成注册报名的考生抓紧时间,以免错过报名。

附件:重庆市专业技术资格考试报考指南

附件

重庆市专业技术资格考试报考指南

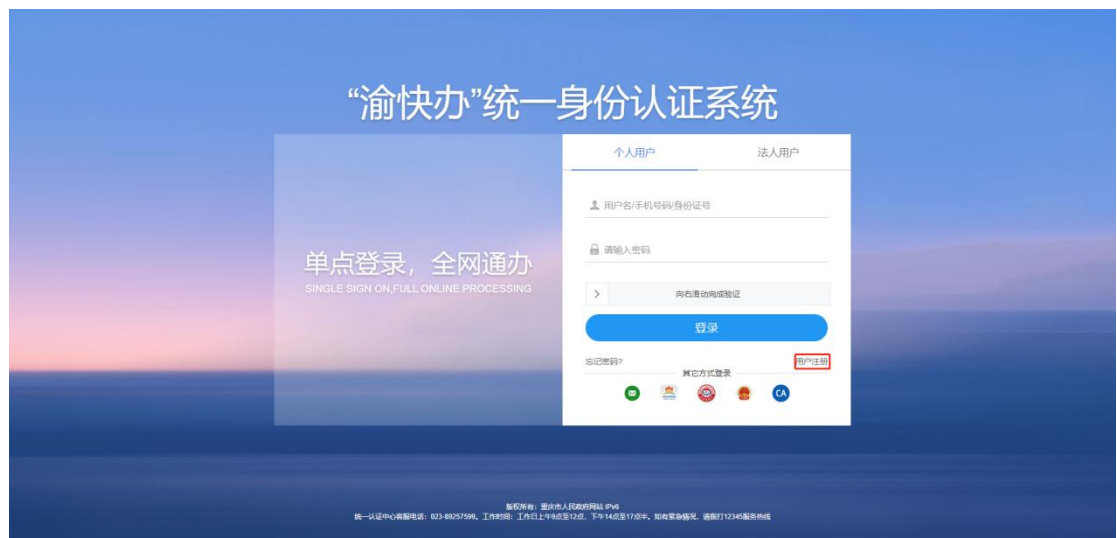
1. 考试报名流程

渝快办考生登录-完善个人信息-填报资料-网上缴费

1.1 进入考试报名前，需要先进行考生登录，界面提示如下：



1.2 点击确定后，进入渝快办统一登录界面



1.3 填入报考考生个人信息进行考生注册，已注册的考生跳过此步直接进入步骤 1.4

新用户注册

本账号是您享受全面的城市资源及服务的网上通行证，请确保账号的唯一性及资料的准确性

1 基本信息 2 实名认证 3 注册成功

*用户账号 请输入以字母开头的4-30位字母、数字或下划线的组合

*用户姓名 请输入您的真实姓名

*证件类型 身份证


*身份证号码 请输入您的身份证号码

*身份证有效期 请选择身份证有效期开始日期
请选择身份证有效期结束日期
 5年 10年 20年 长期

*手机号 请输入您的手机号码

*登录密码 请输入8-20位大写字母，小写字母，数字和特殊字符其：
禁止使用以姓名拼音、电话号码以及出生日期、身份证号作为口令组成。例如123456连串数字、19900101等

*确认密码 请输入确认密码

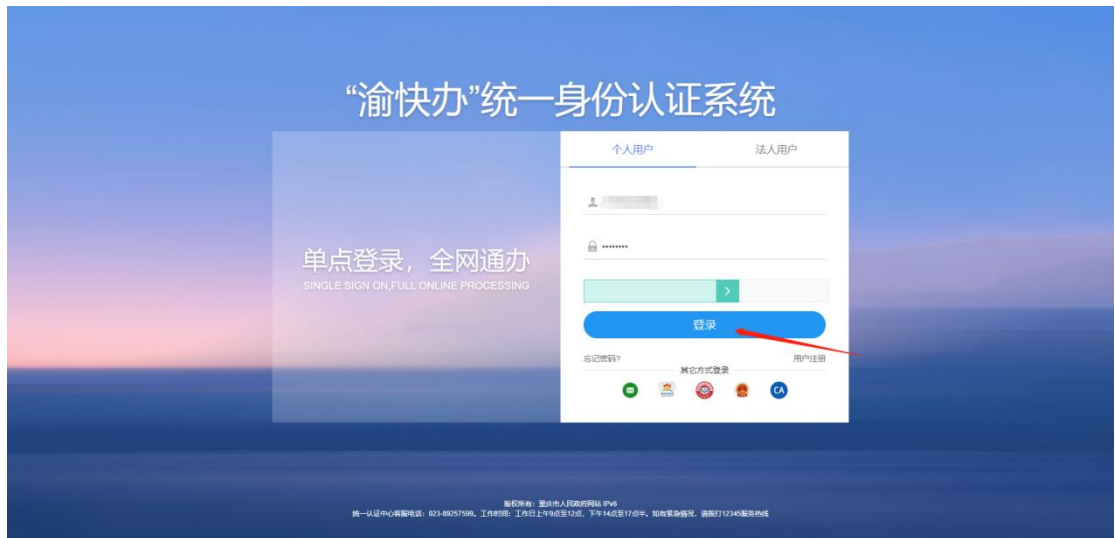
*验证码 请输入图片验证码 

新代码

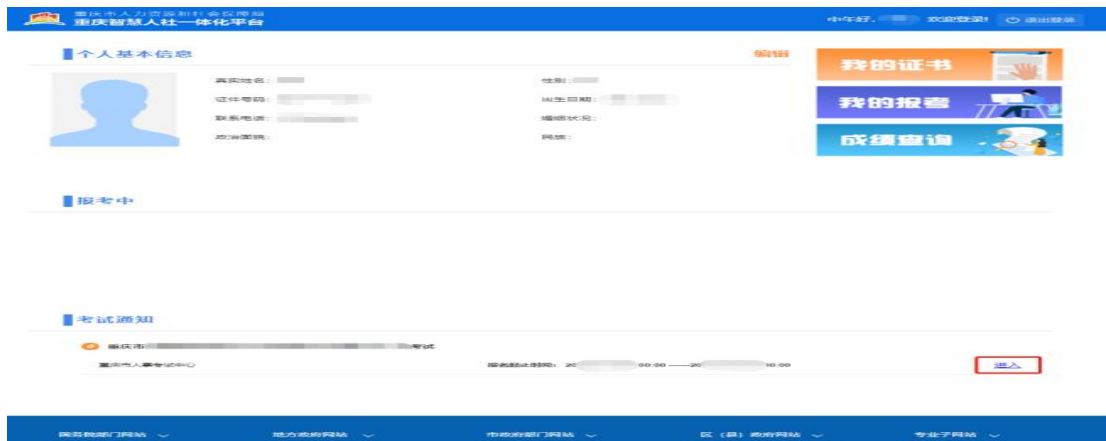
*短信验证码 请输入短信验证码

我已阅读并同意《渝快办统一身份认证系统注册协议》

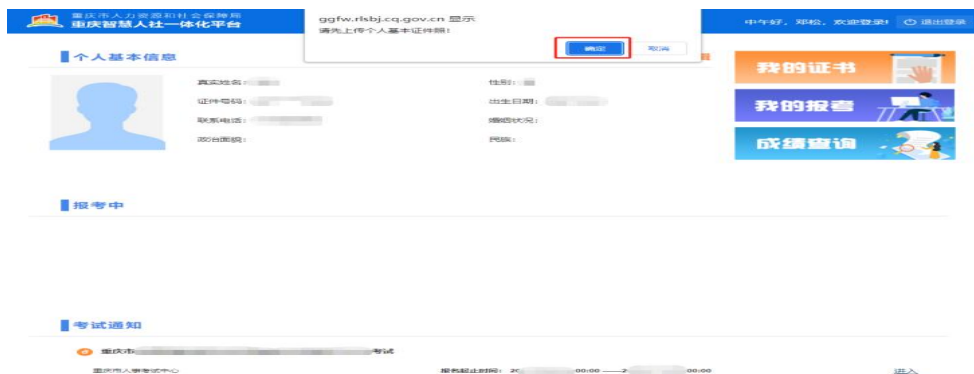
1.4 注册成功后，回到渝快办统一登录界面，输入账号密码登录，进入考生个人首页



1.5 进入考生个人首页后，需要选择需要报考的考试，点击“进入”按钮

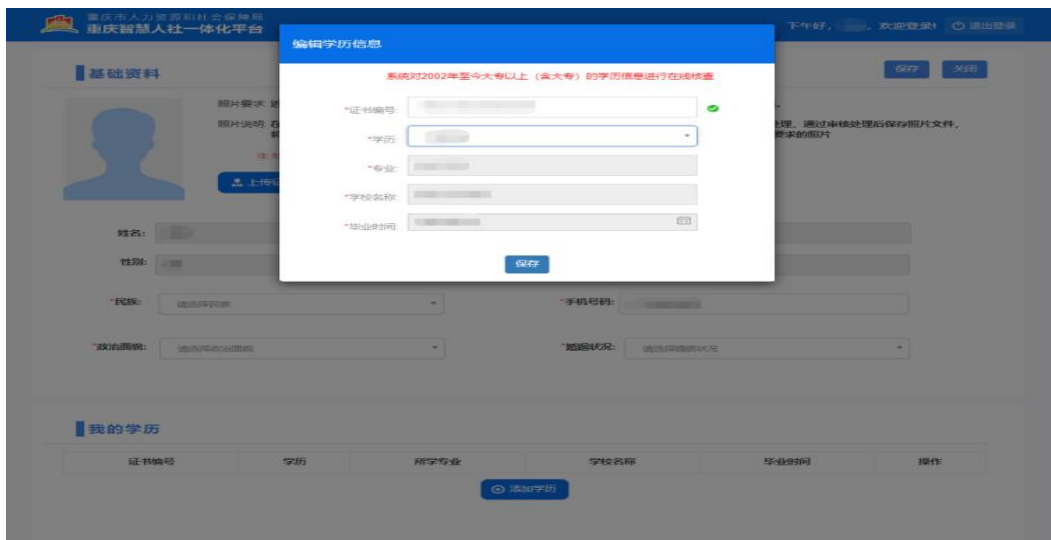


1.5.1 首次登录重庆人事考试系统的考生需要上传个人基本证件照，以及完成基本信息填写，如果已完成基本信息录入的，请跳转到步骤 1.6

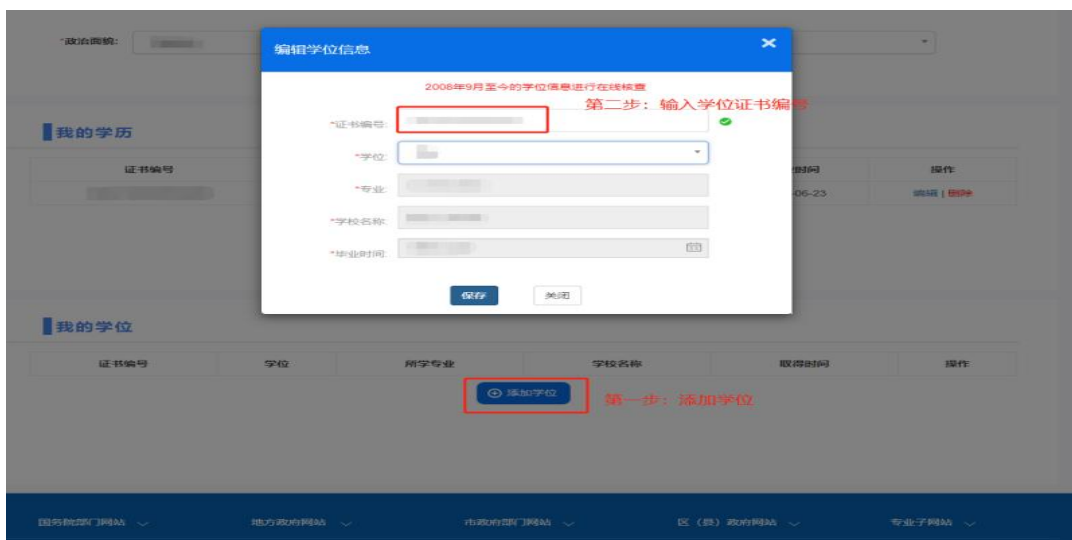


1.5.2 第一步：完善考生学历信息，系统对 2002 年至今大专以上（含大专）的学历信息进行在线核查，高中学历及以下学历在证书编号那一列填“无”，完成后点击保存，如图：1.5.2-1

第二步，完善考生学位信息，系统对 2008 年 9 月至今的学位信息进行在线核查，若无学位则在证书编号那一列填“无”，完成后点击保存，如图：1.5.2-2



图：1.5.2-1



图：1.5.2-2

1.5.3 学历学位信息校验完成后,进行下一步基础信息完善,包括个人照片,民族,手机号,政治面貌,婚姻状况信息的填写,其中个人照片要求:近期彩色标准1寸,半身免冠正面证件照(像素295px×413px),照片底色背景为白色,格式为jpg,在上传照片前,须在中国人事考试网下载照片审核处理工具(<http://www.cpta.com.cn/tooldown.html>),基本信息完成后点击右上角的保存按钮,完成基本信息填写,再点击右上角的关闭按钮,回到之前的报考界面,进行步骤1.5

重庆市人力资源和社会保障局
重庆智慧人社一体化平台

下午好, 欢迎您! 退出登录

基础资料

照片要求: 近期彩色标准1寸,半身免冠正面证件照(像素295px×413px),照片底色背景为白色,格式为jpg.

照片说明: 在上传照片前,须在中国人事考试网下载照片审核处理工具(点击下载),对报名所需照片进行审核处理,通过审核处理后保存图片文件,将图片文件上传即可,照片审核通过后才能报名,若未通过审核需按提示信息重新选择符合照片要求的照片.

注: 如照片质量不合格影响考试,责任和后果,责任由报考人员自负.

上传证件照片 更换照片不会影响报名所处的考试

姓名: 证件号码:

性别: 出生日期:

民族: *手机号码:

政治面貌: *婚姻状况:

我的学历

| 证书编号 | 学历 | 所学专业 | 学校名称 | 毕业时间 | 操作 |
|----------------------|----------------------|----------------------|----------------------|----------------------|---------|
| <input type="text"/> | <input type="text"/> | <input type="text"/> | <input type="text"/> | <input type="text"/> | 编辑 删除 |

添加学历

1.6 选择考试(如图1.6-1),进入考试报名界面后,选择考生报考按钮,录入填报资料,录入资料后,点击页面下面的“提交”按钮(如图1.6-2)

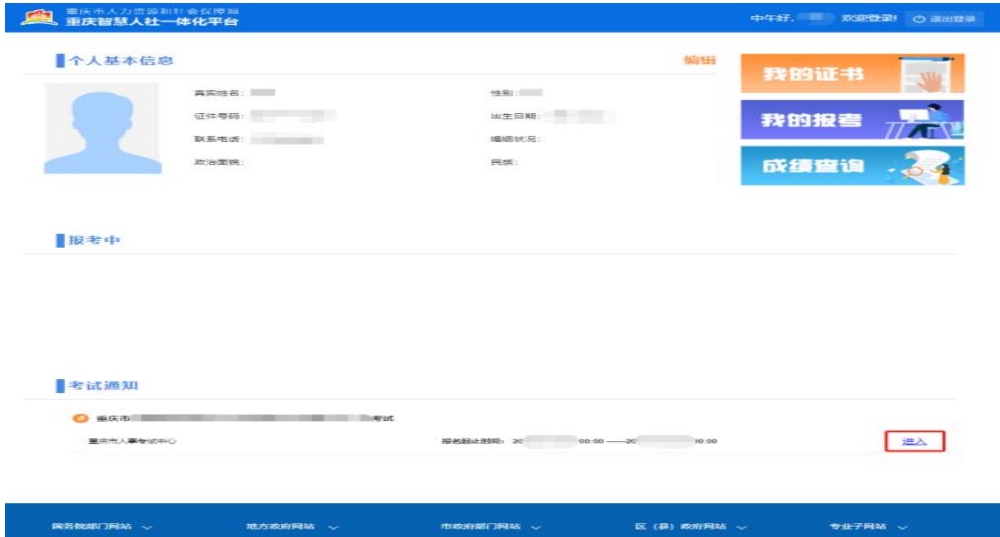



图 1.6-1



上传证件照

投生简历
考生报名
网上缴费
准考证

填报资料

| | | |
|-----------|----------------------|----------|
| *姓名 | <input type="text"/> | 请填写姓名 |
| *身份证号码 | <input type="text"/> | 请填写身份证号码 |
| *性别 | <input type="text"/> | 请选择性别 |
| *民族 | <input type="text"/> | 请选择民族 |
| *出生日期 | <input type="text"/> | 请填写出生日期 |
| *户口所在地 | <input type="text"/> | 请填写户口所在地 |
| *籍贯 | <input type="text"/> | 请填写本人籍贯 |
| *政治面貌 | <input type="text"/> | 请选择政治面貌 |
| *毕业院校 | <input type="text"/> | 请填写毕业院校 |
| *毕业时间 | <input type="text"/> | 请填写毕业时间 |
| *所学专业 | <input type="text"/> | 请填写所学专业 |
| *学历 | <input type="text"/> | 请选择学历 |
| *学位 | <input type="text"/> | 请选择学位 |
| *现工作单位及职位 | <input type="text"/> | 请填写现工作单位 |
| *手机号码 | <input type="text"/> | 请填写手机号码 |
| *通讯地址 | <input type="text"/> | 请填写通讯地址 |
| *备注 | <input type="text"/> | 备注 |
| *专业职称 | <input type="text"/> | 请选择专业职称 |

职位信息

*职位名称

考试科目

| 科目代码 | 科目名称 | 费用 |
|------|----------------------|----------------------|
| 1 | <input type="text"/> | <input type="text"/> |
| 2 | <input type="text"/> | <input type="text"/> |

费用合计:

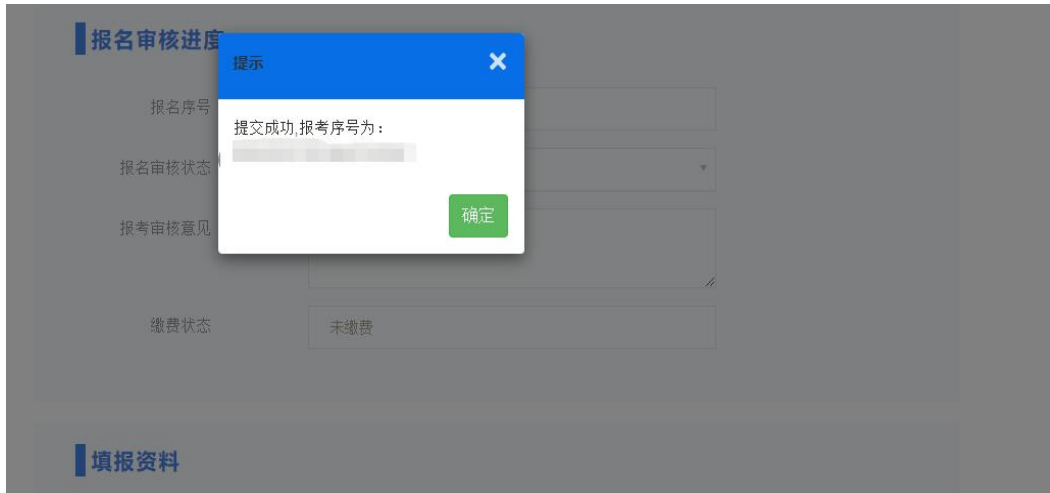
考试城市

考试城市

提交
打印报名信息表
报名情况查询

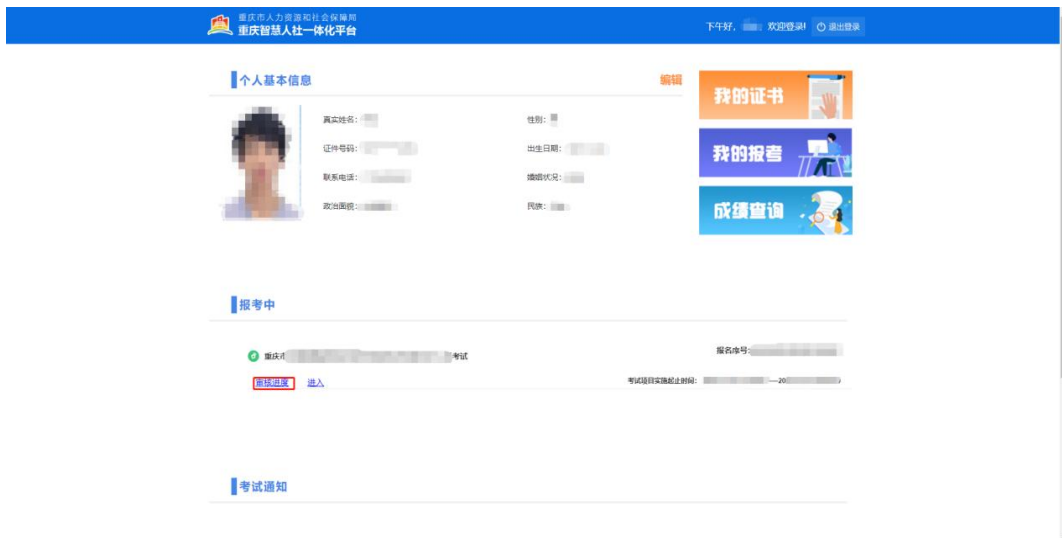
图 1.6-2

1.7 弹出报考提交成功弹出框，则考试报名提交成功



2. 考试流程

2.1 报名信息提交成功后，等待照片审核，可以在考生个人首页查看审核进度



2.2 照片审核通过后，在指定的缴费期间，在考生个人首页进行网上缴费，
如图 2.2

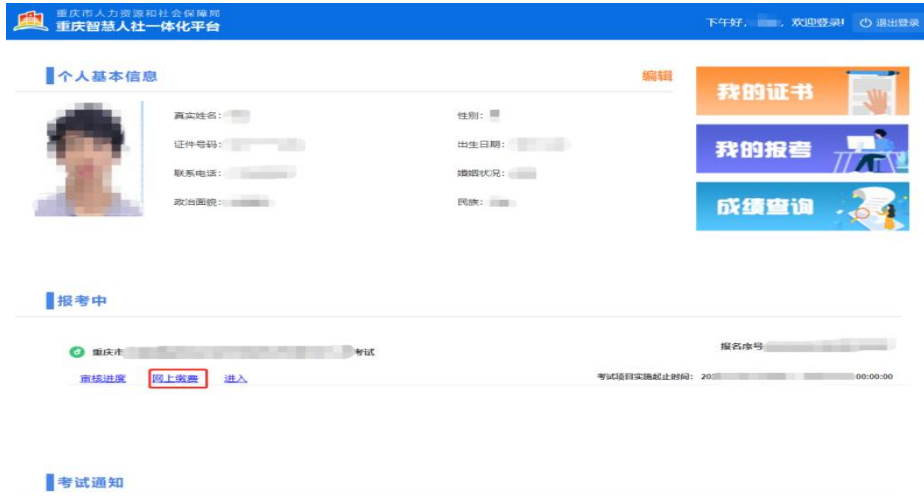


图 2.2

2.3 缴费后，在指定的准考证打印期间，在考生个人首页进行准考证打印，
如图 2.3

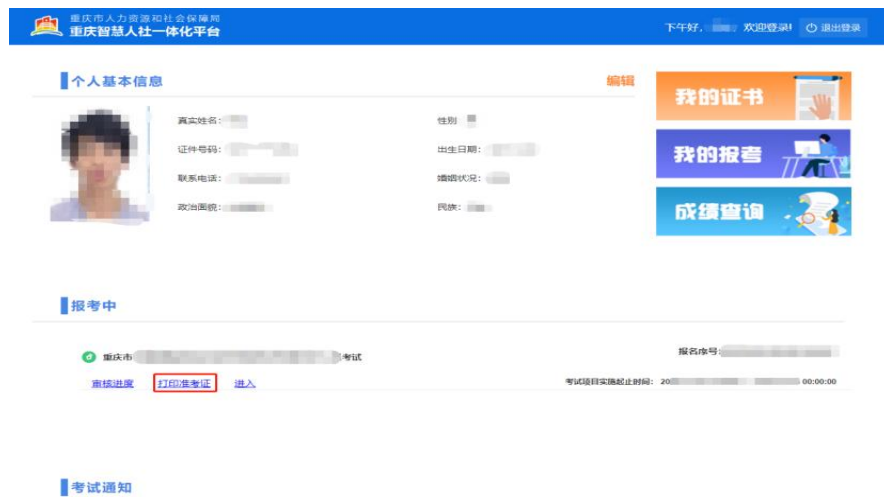


图 2.3

2.4 带上相关证件，在准考证规定时间范围内，前往指定考点参加考试。

2.5 在考试个人首页选择成绩查询（如图 2.5-1），进入成绩查询页面，选择年份，即可查询成绩（如图 2.5-2）



图 2.5-1



图 2.5-2